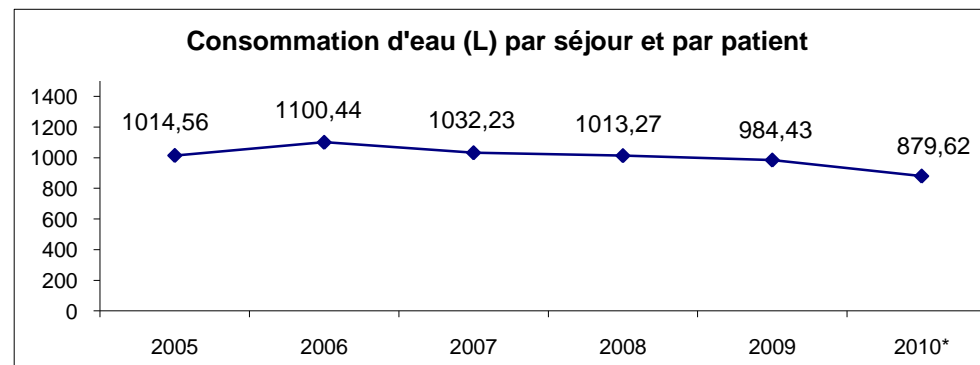
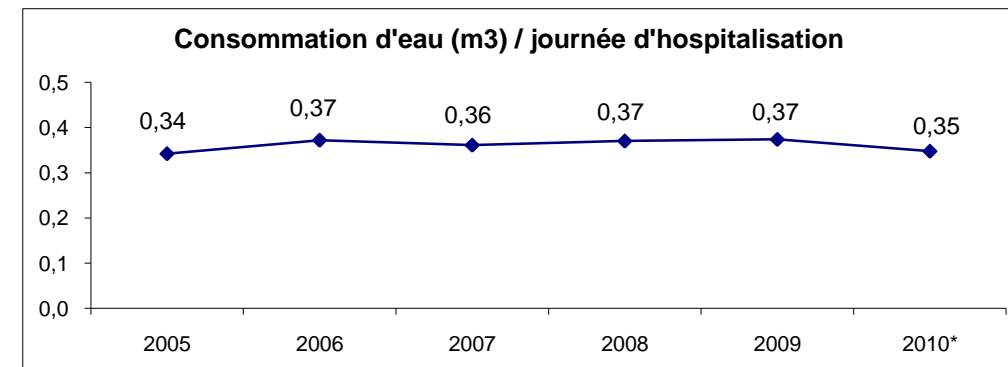
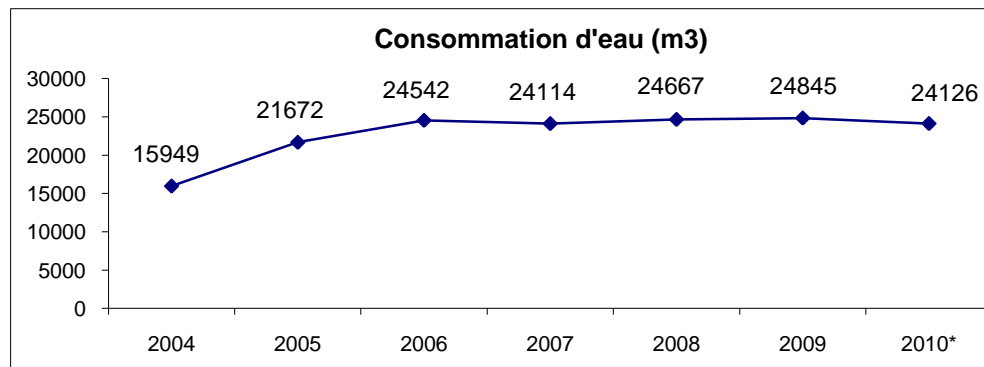


CONSOMMATION D'EAU

ouverture IRM

	2004	2005	2006	2007	2008	2009	2010*
Consommation m³	15949	21672	24542	24114	24667	24845	24126
Consommation d'eau m³ / journée d'hospitalisation		0,34	0,37	0,36	0,37	0,37	0,35
Consommation eau L / journée d'hospitalisation		342,094047	372,136045	361,106951	370,230841	373,81	347,61

	2005	2006	2007	2008	2009	2010*
Consommation d'eau L par séjour et par patient	1014,56	1100,44	1032,23	1013,27	984,43	879,62



*2010 : sous réserve de validation des données d'activité de l'établissement